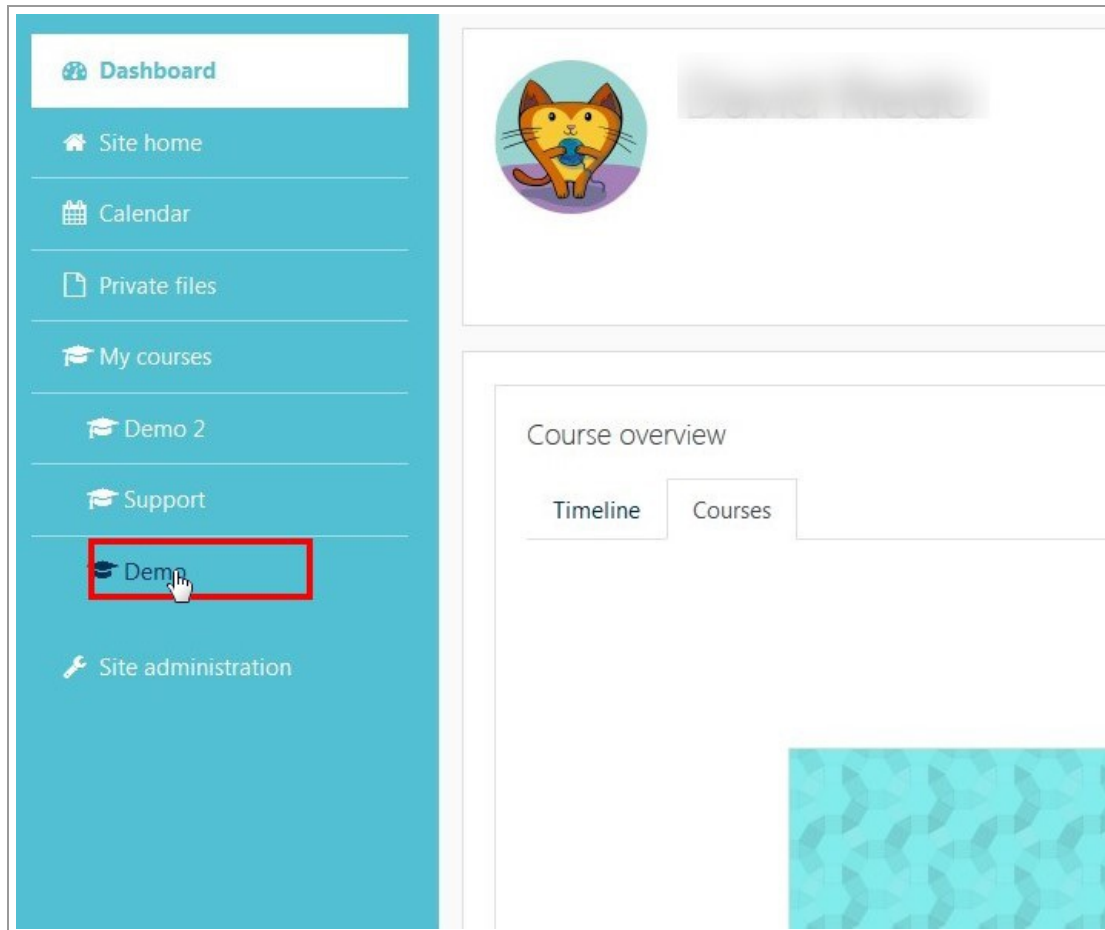


Einen Kurs ausblenden - Cacher un cours

l-tech@edufr.ch



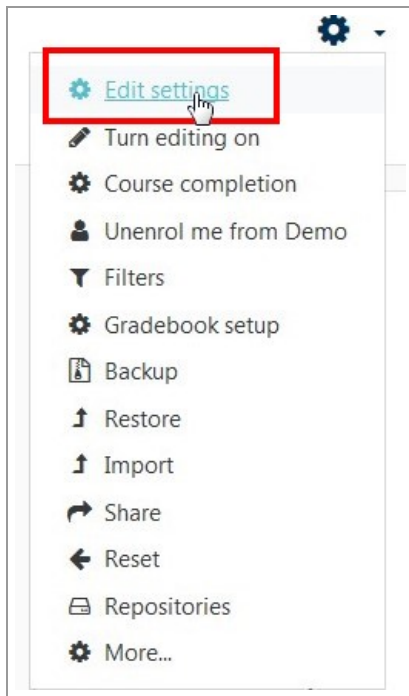
Öffnen Sie den gewünschten Kurs.

Ouvrez le cours souhaité.



Im Kurs, klicken Sie auf Einstellungen.

Dans le cours, cliquez sur Paramètres.



Wählen Sie nun Einstellungen

Sélectionnez maintenant Paramètres

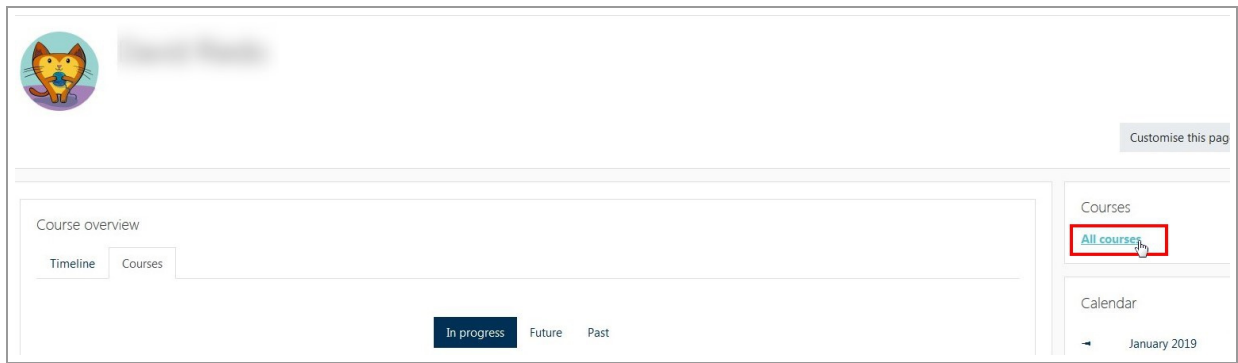
Klicken Sie im Dropdown-Menü auf "Kurssichtbarkeit" und wählen Sie "Verbergen".

Cliquez sur "Visibilité du cours" dans le menu déroulant et choisissez "Cacher"



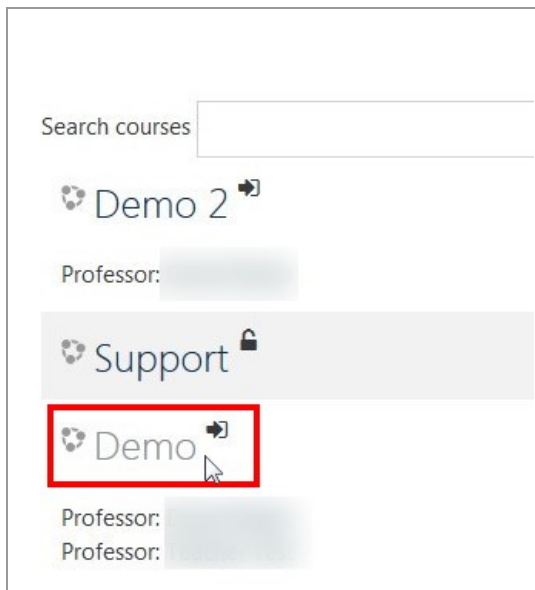
Sichern Sie die Einstellungen.

Sauvegardez les modifications.



Der Kurs ist nun für Nutzer:innen nicht mehr sichtbar. Sie finden Ihren Kurs trotzdem noch, wenn Sie auf Ihrem Dashboard auf "Alle Kurse" klicken.

Le cours n'est plus visible pour les utilisateurs. Vous pouvez toujours trouver votre cours en cliquant sur "Tous les cours" sur votre tableau de bord.



Der Kurs wird in grauer Farbe dargestellt.

Le cours est affiché en gris.